

#LED-PLシリーズ

この度は、#LED-PLシリーズをお買い求め頂きまして誠にありがとうございます。
本製品は、回転灯タイプのLEDライトです。電圧 4.8-6.0V のレシーバーソケットに差し込んで使用が可能です。RCカー、ボート、飛行機などに幅広くお使い頂くことで、よりリアルなディテールをお楽しみ頂けます。

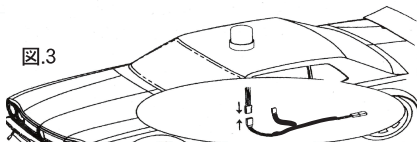
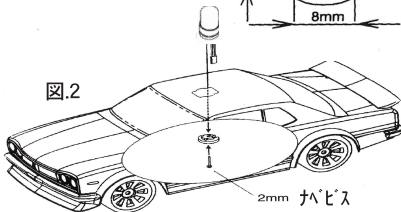
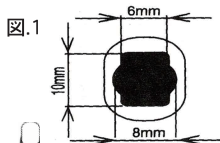
図を参考に取付けてください。

- ①回転灯を付けたい場所に、図1を参考に
取付け穴を空けます。

注意：図の縦方向が前後方向

- ②回転灯の底面にある2mm
ナベビスを取り外します。2.5
mmのベースプレートと本体で
ボディを挟み込み2mmナベビス
を締め戻し固定します。

- ③ボディの内側で極性に注意して
レシーバーに接続します。
必要に応じて、付属のY線
もご使用ください。



EAGLE RACING

☆その他、ご質問等がございましたらお気軽にお問い合わせください。

〒440-0842 愛知県豊橋市岩屋町62-79
☆イーグル・サービスカウンター:

service11@eaglemodel.com