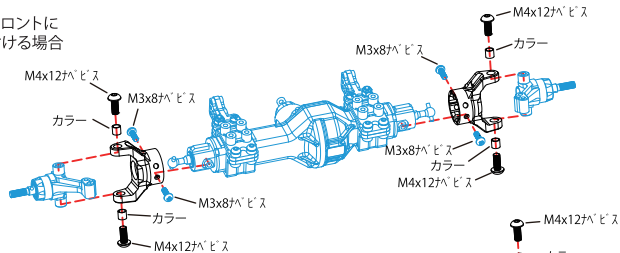


#CR01-12 AL Cハブ 対CR-01用(前後共用)

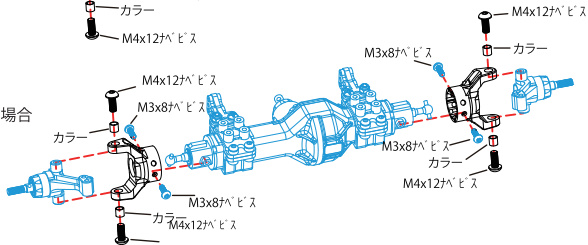
この度は、# CR01-12 AL Cハブ：タミヤCR-01用をお買い求め頂きまして誠にありがとうございます。本品は、60-61硬質アルミ材を高精度CNC切削で仕上げた、CR-01シャーシ用前後共用Cハブです。取付け角度を最適化することで、前後どちらにも使用できる汎用性の高い設計となっております。高精度加工による軽量かつ高剛性な構造は、走行時のステアリングレスポンスを大幅に向上させ、岩場や悪路でのシビアな操作にも確実に応えます。また、硬質アルミならではの優れた耐久性により、信頼の一品となっております。CR-01シャーシに無加工でそのまま装着可能で、走行性能と信頼性を手軽にアップグレードできます

3318 ロックタイト 242 ネジロック剤★350の使用をお勧め致します。

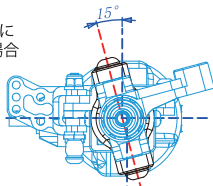
★フロントに
取付ける場合



★リアに
取付ける場合

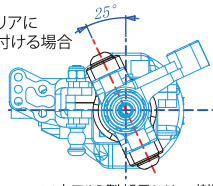


★フロントに
取付ける場合



※ 本説明書を参考に組み立てを行ってください。図の青で書かれている部分はキット純正のものを使用し、本品に含まれるのは黒色の部分となります。

★リアに
取付ける場合



※本アルミ製部品には、樹脂用のタッピングビスはお使いになれません。必ずマシ
ンビスをお使いください。

※必要に応じてネジロック剤を使用し、走行中の脱着防止を行ってください。

EAGLE RACING

☆その他、ご質問等がございましたらお気軽にお問い合わせください。

☆イーグル・サービスカウンター：
〒440-0842 愛知県豊橋市岩屋町62-79
service11@eaglemodel.com