

#FS-01 アルティメイトフィギュアスタンド:フィギュア、プラモデル用 3&5mm穴対応

この度は、#FS-01 アルティメイトフィギュアスタンド:フィギュア、プラモデル用をお買い求め頂きまして誠にありがとうございます。
本製品は、硬質アルミ製フィギュアスタンドです。高精度CNC切削によって生産された硬質アルミ製のスタンドは、フィギュアなどを確実に支えお好みのポージングでディスプレイすることが出来ます。

アームなどの可動部にはすべてデルリン製スパーサーを使用し、程よいテンションとスムーズな可動を両立致しました。よって樹脂製にありがちなフィギュアの重さによるアームのへたりなどありません。

材質とフィニッシングから醸し出される高級感により展示物をより一層引き立てます。

フィギュア取り付け用のピンには、直径3mmと5mmを標準装備いたしました。用途によって簡単に付け替えが可能です。

スタンド重量は約80gと、一般的な樹脂製スタンド重量の2.5倍以上で、付属のゴム製滑り止めパッドを使用する事でより高い安定感をお約束します。

組み立て方

1: 図1 それぞれの部品の向きに注意して組み立てます。M3ナットをラジオペンチ（別売）などで固定し、スタンドの裏から付属の2mm六角レンチを使用し3×10mm 皿ビスをお好みのテンションになるまで締めていきます。

注意: ラジオペンチでナイロンナットを掴む際、アーム部に傷が付かないようご注意ください。また、図2の様にマイナスドライバーなどの先端でナイロンナットとの隙間をロックすれば簡単に増し締めが出来ます。

2: 3mmまたは5mmのピン部分の交換は図3を参照ください。

3: 図4 付属のゴム製滑り止めパッドは、ベースの裏面のお好みの位置に貼り付けてください。

図3

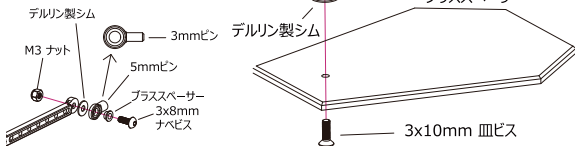


図1

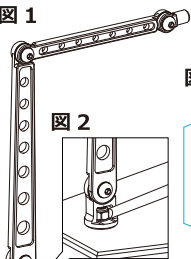


図2

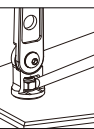
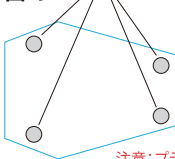
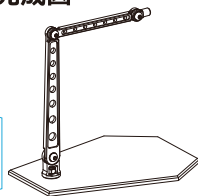


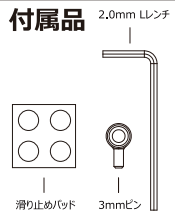
図4



完成図



付属品



注意: プラモデル等で3mmまたは5mm穴が無い場合、ドリルなどで強度のある部分に穴を開けてご使用ください。

あると便利なアイテム

#HD-20-T SPスローク六角ドライバー-超硬チタコート仕様(2.0)	¥980
#3943 精密ハンドドリルセット	¥1,180
#3945 高精度ドライバー & ドリル	¥1,080

☆イーグルサービスカウンター:

〒440-0842 愛知県豊橋市岩屋町62-79 service11@eaglemodel.com

EAGLE RACING

☆その他、ご質問等ございましたらお気軽にお問い合わせください。