

#MINI-Z4X4-21WRA

SPクローラーキット:京商MINI-Z 4X4ラングラー用

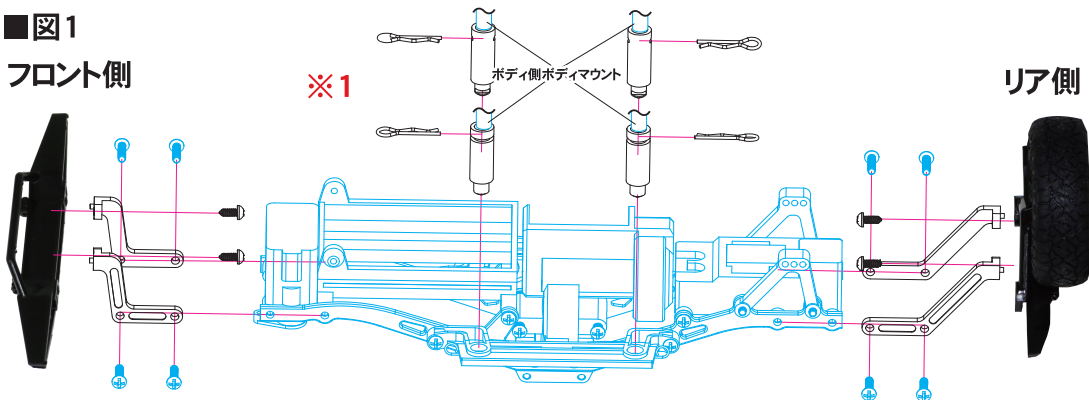
この度は、#MINI-Z4X4-21WRA SPクローラーキット:京商MINI-Z 4X4ラングラー用をお買い求め頂きまして誠にありがとうございます。本品は、京商MINI-Z4X4ラングラー用クローラーキットです。大径54mmタイヤホイールセットと15mmリフトアップキット、5mmワイドホイールハブがセットになっており、簡単に京商MINI-Z4X4ラングラーをクローラー仕様に変更することが出来ます。15mmリフトアップキットはタイヤとボディとの十分なクリアランスを確保致します。

ボディやバンパーをリフトアップする事で、走破性を向上させます。付属するサイドプレートは、ボディリフトアップにより出来る隙間を塞ぎスケール感を高めます。真鍮製5mmワイドホイールハブは重量が1つ1.2gなので、シャーシ低位置の重量を合計で4.8g増やし、登坂時のグリップを増加させます。京商 MINI-Z 4X4ラングラーに簡単に取付が可能です。

組み立ての注意：本品は以下の図を参考に純正樹脂パーツと交換してください。

■図1


フロント側



注意：バンパーは必ず同封ビスを使用し、固定して下さい。純正ビスは使用できません。

※1：先にボディ側のボディマウントにリフトアップボディマウントを装着して下さい。

※2：サイドプレートは付属の両面テープで図2の位置に貼り付けてください。

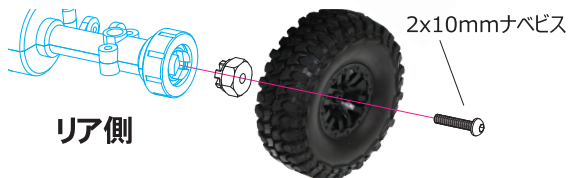


注意：反対側も同じ様に貼り付けて下さい。

■図2 クローラータイヤ+5mmホイールハブの取り付け



注意：ホイールハブは必ず同封ビスを使用し、固定して下さい。純正ビスは使用できません。逆側も同じ様に組み立てて下さい。



※スペアパーツ2x10mmナベビス#SBS-210 スチール・ボタヘッドスクリュー(6角 M1.3L)レンチ対応)M2x10 10本入 ★190

EAGLE RACING

☆イーグル・サービスカウンター:
〒440-0842 愛知県豊橋市若屋町62-79
service11@eaglemodel.com

☆その他、ご質問等がございましたらお気軽にお問い合わせください。